

Mielec, 13-12-2018 r.

18-F2/S/02238

Załącznik nr 1 do Umowy nr 18-F2/UP/02238 o przyłączenie do sieci dystrybucyjnej

GMINA MIELEC

Mielec ul. Głowackiego 5

39-300 MIELEC

Warunki przyłączenia nr 18-F2/WP/02238 dla Podmiotu V grupy przyłączeniowej
do sieci dystrybucyjnej o napięciu znamionowym 0,4 kV

Nazwa obiektu przyłączanego do sieci: przepompownia ścieków PP-1

Lokalizacja: gmina Mielec, miejscowość Podleszany, nr dz. 1245/1

Na podstawie rozporządzenia Ministra Gospodarki z dnia 04 maja 2007r. w sprawie szczegółowych warunków funkcjonowania systemu elektroenergetycznego (Dz.U. nr 93 z 2007r. poz. 623 z późn. zm.), w odpowiedzi na wniosek z dnia 16-11-2018, określa się następujące warunki przyłączenia:

1. Miejsce przyłączenia: Prop. słup nr 32 w linii nN Podleszany 3.
2. Miejsce dostarczania energii elektrycznej stanowiące jednocześnie miejsce rozgraniczenia własności sieci dystrybucyjnej PGE Dystrybucja S.A. i instalacji Podmiotu Przyłączanego: zaciski prądowe przewodów przyłącza na odejściu od linii zasilającej w kierunku instalacji odbiorcy.
3. Moc przyłączeniowa: 11,00 kW – zasilanie podstawowe
4. Rodzaj przyłącza: kablowe.
5. Zakres niezbędnych zmian w sieci związanych z przyłączeniem:
 - 5.1. Proponowany przyłącz do projektowanych urządzeń wykonać jako kablowy (kablem YAKXS) o przekroju wg obliczeń min 35mm² i zakończyć złączem kablowo-pomiarowym ZK-1/L wolnostojącym obok słupa j/w. Urządzenia zasilac ze złącza zalicznikowo.
 - 5.2. zastosować zabezpieczenie dodatkowe na istniejącym słupie o wartości wg obliczeń - w miejscu nawiązania do istniejącej sieci nN.
 - 5.3. całość prac związanych z przyłączeniem stacji do sieci elektroenergetycznej wykonać własnym kosztem i staraniem. Przyłącz pozostaje na majątku i eksploatacji odbiorcy.
6. Wymagania w zakresie budowy instalacji odbiorcy:
 - 6.1. Od złącza pomiarowego do miejsca odbioru wybudować wewnętrzną linię zasilającą spełniającą wymogi określone w Rozporządzeniu Ministra Infrastruktury z dn. 12 kwietnia




2002r w sprawie warunków technicznych, jakim powinny odpowiadać budynki i ich usytuowanie (Dz. U. nr 75 poz. 690) z późniejszymi zmianami.

7. Miejsce zainstalowania układu pomiarowo-rozliczeniowego: złącze pomiarowe nN obok stupa.
8. Wymagania dotyczące układu pomiarowo-rozliczeniowego i systemu pomiarowo-rozliczeniowego:
 - 8.1. zastosować bezpośredni układ pomiarowo-rozliczeniowy na napięciu 0,4 kV z licznikiem 3-fazowym energii elektrycznej zapewniającym jednokierunkowy pomiar energii czynnej,
 - 8.2. układ pomiarowo-rozliczeniowy winien spełniać wymagania techniczne dla układów i systemów pomiarowych w szczególności wymagania dla kategorii C1 określone w „Instrukcji Ruchu i Eksploatacji Sieci Dystrybucyjnej” (IRiESD) obowiązującej w PGE Dystrybucja S.A. oraz „Wytucznych do budowy systemów elektroenergetycznych w PGE Dystrybucja S.A.”.
9. Rodzaj i usytuowanie zabezpieczenia głównego:
 - 9.1. wyłącznik nadmiarowo-prądowy o wartości prądu znamionowego 20 [A], w złączu pomiarowym.
10. Jako system dodatkowej ochrony od porażień przyjąć samoczynne wyłączenie zasilania w czasie określonym w obowiązujących normach. Układ pracy sieci zasilającej 0,4 kV: TN-C
11. Wymagany stosunek poboru energii biernej do czynnej w miejscu dostarczania nie może być większy niż $\text{tg } \phi = 0,4$.
12. Poziom zmienności parametrów technicznych energii elektrycznej w sieci mieści się w granicach przywołanego wyżej Rozporządzenia Ministra Gospodarki.
13. Instalacje i urządzenia elektryczne należące do Odbiorcy powinny zapewniać bezpieczeństwo użytkownika, a przede wszystkim ochronę przed porażeniem prądem elektrycznym oraz ochronę przed przepięciami łączeniowymi i atmosferycznymi występującymi w sieci energetycznej, powstaniem pożaru, wybuchem i innymi szkodami. Wszelkie prace powinny wykonać osoby posiadające odpowiednie uprawnienia i kwalifikacje do prowadzenia robót elektrycznych.
14. Informacje dodatkowe:
 - warunki przyłączenia są ważne 2 lata od daty ich doręczenia,
 - realizacja inwestycji związanych z przyłączaniem obiektu Wnioskodawcy będzie dokonywana na zasadach określonych w umowie o przyłączenie do sieci dystrybucyjnej. Realizacja warunków przyłączenia (w tym rozpoczęcie prac projektowych) wymaga podpisania w okresie ważności warunków przyłączenia umowy o przyłączenie.
15. Uwagi dodatkowe:
 - 15.1. Na w/wym. zakres opracować dokumentację techniczno-prawą.

Warunki przyłączenia opracował:

Tomasz Piechota

PGE Dystrybucja S.A.
Oddział Rzeszów
Rejon Energetyczny Mielec

Dyrektor
Ryszard Masłyk



Mielec, 13-12-2018 r.

18-F2/S/02239

Załącznik nr 1 do Umowy nr 18-F2/UP/02239 o przyłączenie do sieci dystrybucyjnej

GMINA MIELEC

Mielec ul. Głowackiego 5

39-300 MIELEC

Warunki przyłączenia nr 18-F2/WP/02239 dla Podmiotu V grupy przyłączeniowej
do sieci dystrybucyjnej o napięciu znamionowym 0,4 kV

Nazwa obiektu przyłączanego do sieci: przepompownia ścieków PP-2

Lokalizacja: gmina Mielec, miejscowość Podleszany, nr dz. 697

Na podstawie rozporządzenia Ministra Gospodarki z dnia 04 maja 2007r. w sprawie szczegółowych warunków funkcjonowania systemu elektroenergetycznego (Dz.U. nr 93 z 2007r. poz. 623 z późn. zm.), w odpowiedzi na wniosek z dnia 16-11-2018, określa się następujące warunki przyłączenia:

1. Miejsce przyłączenia: Prop. słup nr 39 w linii nN Podleszany 4.
2. Miejsce dostarczania energii elektrycznej stanowiące jednocześnie miejsce rozgraniczenia własności sieci dystrybucyjnej PGE Dystrybucja S.A. i instalacji Podmiotu Przyłączanego: zaciski prądowe przewodów przyłącza na odejściu od linii zasilającej w kierunku instalacji odbiorcy.
3. Moc przyłączeniowa: 11,00 kW – zasilanie podstawowe
4. Rodzaj przyłącza: kablowe.
5. Zakres niezbędnych zmian w sieci związanych z przyłączeniem:
 - 5.1. Proponowany przyłącz do projektowanych urządzeń wykonać jako kablowy (kablem YAKXS) o przekroju wg obliczeń min 35mm² i zakończyć złączem kablowo-pomiarowym ZK-1/L wolnostojącym obok słupa j/w. Urządzenia zasilac ze złącza zalicznikowo.
 - 5.2. zastosować zabezpieczenie dodatkowe na istniejącym słupie o wartości wg obliczeń - w miejscu nawiązania do istniejącej sieci nN.
 - 5.3. całość prac związanych z przyłączeniem stacji do sieci elektroenergetycznej wykonać własnym kosztem i staraniem. Przyłącz pozostaje na majątku i eksploatacji odbiorcy.
6. Wymagania w zakresie budowy instalacji odbiorcy:
 - 6.1. Od złącza pomiarowego do miejsca odbioru wybudować wewnętrzną linię zasilającą spełniającą wymogi określone w Rozporządzeniu Ministra Infrastruktury z dn. 12 kwietnia

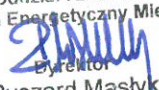


2002r w sprawie warunków technicznych, jakim powinny odpowiadać budynki i ich usytuowanie (Dz. U. nr 75 poz. 690) z późniejszymi zmianami.

7. Miejsce zainstalowania układu pomiarowo-rozliczeniowego: złącze pomiarowe nN obok słupa.
8. Wymagania dotyczące układu pomiarowo-rozliczeniowego i systemu pomiarowo-rozliczeniowego:
 - 8.1. zastosować bezpośredni układ pomiarowo-rozliczeniowy na napięciu 0,4 kV z licznikiem 3-fazowym energii elektrycznej zapewniającym jednokierunkowy pomiar energii czynnej,
 - 8.2. układ pomiarowo-rozliczeniowy winien spełniać wymagania techniczne dla układów i systemów pomiarowych w szczególności wymagania dla kategorii C1 określone w „Instrukcji Ruchu i Eksploatacji Sieci Dystrybucyjnej” (IRiESD) obowiązującej w PGE Dystrybucja S.A. oraz „Wytucznych do budowy systemów elektroenergetycznych w PGE Dystrybucja S.A.”.
9. Rodzaj i usytuowanie zabezpieczenia głównego:
 - 9.1. wyłącznik nadmiarowo-prądowy o wartości prądu znamionowego 20 [A], w złączu pomiarowym.
10. Jako system dodatkowej ochrony od porażeń przyjąć samoczynne wyłączenie zasilania w czasie określonym w obowiązujących normach. Układ pracy sieci zasilającej 0,4 kV: TN-C
11. Wymagany stosunek poboru energii biernej do czynnej w miejscu dostarczania nie może być większy niż $\text{tg } \phi = 0,4$.
12. Poziom zmienności parametrów technicznych energii elektrycznej w sieci mieści się w granicach przywołanego wyżej Rozporządzenia Ministra Gospodarki.
13. Instalacje i urządzenia elektryczne należące do Odbiorcy powinny zapewniać bezpieczeństwo użytkowania, a przede wszystkim ochronę przed porażeniem prądem elektrycznym oraz ochronę przed przepięciami łączeniowymi i atmosferycznymi występującymi w sieci energetycznej, powstaniem pożaru, wybuchem i innymi szkodami. Wszelkie prace powinny wykonać osoby posiadające odpowiednie uprawnienia i kwalifikacje do prowadzenia robót elektrycznych.
14. Informacje dodatkowe:
 - warunki przyłączenia są ważne 2 lata od daty ich doręczenia,
 - realizacja inwestycji związanych z przyłączeniem obiektu Wnioskodawcy będzie dokonywana na zasadach określonych w umowie o przyłączenie do sieci dystrybucyjnej. Realizacja warunków przyłączenia (w tym rozpoczęcie prac projektowych) wymaga podpisania w okresie ważności warunków przyłączenia umowy o przyłączenie.
15. Uwagi dodatkowe:
 - 15.1. Na w/wym. zakres opracować dokumentację techniczno-prawą.

Warunki przyłączenia opracował:

Tomasz Piechota

PGE Dystrybucja S.A.
Odział Rzeszów
Rejon Energetyczny Mielec

Ryszard Masłyk



Mielec, 13-12-2018 r.

18-F2/S/02240

Załącznik nr 1 do Umowy nr 18-F2/UP/02240 o przyłączenie do sieci dystrybucyjnej

GMINA MIELEC

ul. Głowackiego 5

39-300 MIELEC

Warunki przyłączenia nr 18-F2/WP/02240 dla Podmiotu V grupy przyłączeniowej
do sieci dystrybucyjnej o napięciu znamionowym 0,4 kV

Nazwa obiektu przyłączanego do sieci: przepompownia ścieków PP-3

Lokalizacja: gmina Mielec, miejscowość Podleszany, nr dz. 770/9

Na podstawie rozporządzenia Ministra Gospodarki z dnia 04 maja 2007r. w sprawie szczegółowych warunków funkcjonowania systemu elektroenergetycznego (Dz.U. nr 93 z 2007r. poz. 623 z późn. zm.), w odpowiedzi na wniosek z dnia 16-11-2018, określa się następujące warunki przyłączenia:

1. Miejsce przyłączenia: prop. słup nr 28/3 w linii nN Podleszany 4.
2. Miejsce dostarczania energii elektrycznej stanowiące jednocześnie miejsce rozgraniczenia własności sieci dystrybucyjnej PGE Dystrybucja S.A. i instalacji Podmiotu Przyłączanego: zaciski prądowe przewodów przyłącza na odejściu od linii zasilającej w kierunku instalacji odbiorcy.
3. Moc przyłączeniowa: 11,00 kW – zasilanie podstawowe
4. Rodzaj przyłącza: kablowe.
5. Zakres niezbędnych zmian w sieci związanych z przyłączeniem:
 - 5.1. Proponowany przyłącz do projektowanych urządzeń wykonać jako kablowy (kablem YAKXS) o przekroju wg obliczeń min 35mm² i zakończyć złączem kablowo-pomiarowym ZK-1/L wolnostojącym obok słupa j/w. Pompownię zasilać ze złącza zalicznikowo.
 - 5.2. Zastosować zabezpieczenie dodatkowe na istniejącym słupie o wartości wg obliczeń - w miejscu nawiązania do istniejącej sieci nN.
 - 5.3. Całość prac związanych z przyłączeniem stacji do sieci elektroenergetycznej wykonać własnym kosztem i staraniem. Przyłącz pozostaje na majątku i eksploatacji odbiorcy.
 - 5.4. Na w/wym. zakres opracować dokumentację techniczno-prawą. Projekt wykonawczy należy uzgodnić w RE Mielec.




7. Miejsce zainstalowania układu pomiarowo-rozliczeniowego: wolnostojące złącze kablowo-pomiarowe obok słupa nN.
8. Wymagania dotyczące układu pomiarowo-rozliczeniowego i systemu pomiarowo-rozliczeniowego:
 - 8.1. zastosować bezpośredni układ pomiarowo-rozliczeniowy na napięciu 0,4 kV z licznikiem 3-fazowym energii elektrycznej zapewniającym jednokierunkowy pomiar energii czynnej,
 - 8.2. układ pomiarowo-rozliczeniowy winien spełniać wymagania techniczne dla układów i systemów pomiarowych w szczególności wymagania dla kategorii C1 określone w „Instrukcji Ruchu i Eksploatacji Sieci Dystrybucyjnej” (IRiESD) obowiązującej w PGE Dystrybucja S.A. oraz „Wytucznych do budowy systemów elektroenergetycznych w PGE Dystrybucja S.A.”.
9. Rodzaj i usytuowanie zabezpieczenia głównego:
 - 9.1. wyłącznik nadmiarowo-prądowy o wartości prądu znamionowego 20A w złączu pomiarowy.
10. Jako system dodatkowej ochrony od porażień przyjąć samoczynne wyłączenie zasilania w czasie określonym w obowiązujących normach. Układ pracy sieci zasilającej 0,4 kV: TN-C
11. Wymagany stosunek poboru energii biernej do czynnej w miejscu dostarczania nie może być większy niż $\text{tg } \phi = 0,4$.
12. Poziom zmienności parametrów technicznych energii elektrycznej w sieci mieści się w granicach przywołanego wyżej Rozporządzenia Ministra Gospodarki.
13. Instalacje i urządzenia elektryczne należące do Odbiorcy powinny zapewniać bezpieczeństwo użytkownika, a przede wszystkim ochronę przed porażeniem prądem elektrycznym oraz ochronę przed przepięciami łączeniowymi i atmosferycznymi występującymi w sieci energetycznej, powstaniem pożaru, wybuchem i innymi szkodami. Wszelkie prace powinny wykonać osoby posiadające odpowiednie uprawnienia i kwalifikacje do prowadzenia robót elektrycznych.
14. Informacje dodatkowe:
 - warunki przyłączenia są ważne 2 lata od daty ich doręczenia,
 - realizacja inwestycji związanych z przyłączaniem obiektu Wnioskodawcy będzie dokonywana na zasadach określonych w umowie o przyłączenie do sieci dystrybucyjnej. Realizacja warunków przyłączenia (w tym rozpoczęcie prac projektowych) wymaga podpisania w okresie ważności warunków przyłączenia umowy o przyłączenie.
15. Uwagi dodatkowe:
 - 15.1. Na w/wym. zakres opracować dokumentację techniczno-prawą. Projekt wykonawczy należy uzgodnić w RE Mielec.

Warunki przyłączenia opracował:

Wiesław Mroczek



PGE Dystrybucja S.A.
Oddział Rzeszów
Rejon Energetyczny Mielec

Dyrektor
Ryszard Masłyk



Mielec, 13-12-2018 r.

18-F2/S/02237

Załącznik nr 1 do Umowy nr 18-F2/UP/02237 o przyłączenie do sieci dystrybucyjnej

GMINA MIELEC

Mielec ul. Głowackiego 5

39-300 MIELEC

Warunki przyłączenia nr 18-F2/WP/02237 dla Podmiotu V grupy przyłączeniowej
do sieci dystrybucyjnej o napięciu znamionowym 0,4 kV

Nazwa obiektu przyłączanego do sieci: przepompownia ścieków PP-4

Lokalizacja: gmina Mielec, miejscowość Podleszany, nr dz. 808/2

Na podstawie rozporządzenia Ministra Gospodarki z dnia 04 maja 2007r. w sprawie szczegółowych warunków funkcjonowania systemu elektroenergetycznego (Dz.U. nr 93 z 2007r. poz. 623 z późn. zm.), w odpowiedzi na wniosek z dnia 16-11-2018, określa się następujące warunki przyłączenia:

1. Miejsce przyłączenia: prop. słup nr 30 w linii nN Podleszany 4.
2. Miejsce dostarczania energii elektrycznej stanowiące jednocześnie miejsce rozgraniczenia własności sieci dystrybucyjnej PGE Dystrybucja S.A. i instalacji Podmiotu Przyłączanego: zaciski prądowe przewodów przyłącza na odejściu od linii zasilającej w kierunku instalacji odbiorcy.
3. Moc przyłączeniowa: 11,00 kW – zasilanie podstawowe
4. Rodzaj przyłącza: kablowe.
5. Zakres niezbędnych zmian w sieci związanych z przyłączeniem:
 - 5.1. Proponowany przyłącz do projektowanych urządzeń wykonać jako kablowy (kablem YAKXS) o przekroju wg obliczeń min 35mm² i zakończyć złączem kablowo-pomiarowym ZK-1/L wolnostojącym obok słupa j/w. Urządzenia zasilacze ze złącza zalicznikowo.
 - 5.2. zastosować zabezpieczenie dodatkowe na istniejącym słupie o wartości wg obliczeń - w miejscu nawiązania do istniejącej sieci nN.
 - 5.3. całość prac związanych z przyłączeniem stacji do sieci elektroenergetycznej wykonać własnym kosztem i staraniem. Przyłącz pozostaje na majątku i eksploatacji odbiorcy.
6. Wymagania w zakresie budowy instalacji odbiorcy:
 - 6.1. Od złącza pomiarowego do miejsca odbioru wybudować wewnętrzną linię zasilającą spełniającą wymogi określone w Rozporządzeniu Ministra Infrastruktury z dn. 12 kwietnia

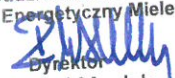
4

2002r w sprawie warunków technicznych, jakim powinny odpowiadać budynki i ich usytuowanie (Dz. U. nr 75 poz. 690) z późniejszymi zmianami.

7. Miejsce zainstalowania układu pomiarowo-rozliczeniowego: złącze pomiarowe nN obok słupa.
8. Wymagania dotyczące układu pomiarowo-rozliczeniowego i systemu pomiarowo-rozliczeniowego:
 - 8.1. zastosować bezpośredni układ pomiarowo-rozliczeniowy na napięciu 0,4 kV z licznikiem 3-fazowym energii elektrycznej zapewniającym jednokierunkowy pomiar energii czynnej,
 - 8.2. układ pomiarowo-rozliczeniowy winien spełniać wymagania techniczne dla układów i systemów pomiarowych w szczególności wymagania dla kategorii C1 określone w „Instrukcji Ruchu i Eksploatacji Sieci Dystrybucyjnej” (IRiESD) obowiązującej w PGE Dystrybucja S.A. oraz „Wytucznych do budowy systemów elektroenergetycznych w PGE Dystrybucja S.A.”.
9. Rodzaj i usytuowanie zabezpieczenia głównego:
 - 9.1. wyłącznik nadmiarowo-prądowy o wartości prądu znamionowego 20 [A], w złączu pomiarowym.
10. Jako system dodatkowej ochrony od porażień przyjąć samoczynne wyłączenie zasilania w czasie określonym w obowiązujących normach. Układ pracy sieci zasilającej 0,4 kV: TN-C
11. Wymagany stosunek poboru energii biernej do czynnej w miejscu dostarczania nie może być większy niż $\text{tg } \phi = 0,4$.
12. Poziom zmienności parametrów technicznych energii elektrycznej w sieci mieści się w granicach przywołanego wyżej Rozporządzenia Ministra Gospodarki.
13. Instalacje i urządzenia elektryczne należące do Odbiorcy powinny zapewniać bezpieczeństwo użytkownika, a przede wszystkim ochronę przed porażeniem prądem elektrycznym oraz ochronę przed przepięciami łączeniowymi i atmosferycznymi występującymi w sieci energetycznej, powstaniem pożaru, wybuchem i innymi szkodami. Wszelkie prace powinny wykonać osoby posiadające odpowiednie uprawnienia i kwalifikacje do prowadzenia robót elektrycznych.
14. Informacje dodatkowe:
 - warunki przyłączenia są ważne 2 lata od daty ich doręczenia,
 - realizacja inwestycji związanych z przyłączeniem obiektu Wnioskodawcy będzie dokonywana na zasadach określonych w umowie o przyłączenie do sieci dystrybucyjnej. Realizacja warunków przyłączenia (w tym rozpoczęcie prac projektowych) wymaga podpisania w okresie ważności warunków przyłączenia umowy o przyłączenie.
15. Uwagi dodatkowe:
 - 15.1. Na w/wym. zakres opracować dokumentację techniczno-prawą.

Warunki przyłączenia opracował:

Tomasz Piechota

PGE Dystrybucja S.A.
Oddział Rzeszów
Rejon Energetyczny Mielec

Dyrektor
Ryszard Maslyk



Mielec, 13-12-2018 r.

18-F2/S/02242

Załącznik nr 1 do Umowy nr 18-F2/UP/02242 o przyłączenie do sieci dystrybucyjnej

GMINA MIELEC

Mielec ul. Głowackiego 5

39-300 MIELEC

Warunki przyłączenia nr 18-F2/WP/02242 dla Podmiotu V grupy przyłączeniowej
do sieci dystrybucyjnej o napięciu znamionowym 0,4 kV

Nazwa obiektu przyłączanego do sieci: przepompownia ścieków PP-5

Lokalizacja: gmina Mielec, miejscowość Podleszany, nr dz. 639/2

Na podstawie rozporządzenia Ministra Gospodarki z dnia 04 maja 2007r. w sprawie szczegółowych warunków funkcjonowania systemu elektroenergetycznego (Dz.U. nr 93 z 2007r. poz. 623 z późn. zm.), w odpowiedzi na wniosek z dnia 16-11-2018, określa się następujące warunki przyłączenia:

1. Miejsce przyłączenia: prop. słup nr 24 w linii nN Podleszany 9.
2. Miejsce dostarczania energii elektrycznej stanowiące jednocześnie miejsce rozgraniczenia własności sieci dystrybucyjnej PGE Dystrybucja S.A. i instalacji Podmiotu Przyłączanego: zaciski prądowe przewodów przyłącza na odejściu od linii zasilającej w kierunku instalacji odbiorcy.
3. Moc przyłączeniowa: 11,00 kW – zasilanie podstawowe
4. Rodzaj przyłącza: kablowe.
5. Zakres niezbędnych zmian w sieci związanych z przyłączeniem:
 - 5.1. Proponowany przyłącz do projektowanych urządzeń wykonać jako kablowy (kablem YAKXS) o przekroju wg obliczeń min 35mm² i zakończyć złączem kablowo-pomiarowym ZK-1/L wolnostojącym obok słupa j/w. Urządzenia zasilacze ze złącza zalicznikowo.
 - 5.2. zastosować zabezpieczenie dodatkowe na istniejącym słupie o wartości wg obliczeń - w miejscu nawiązania do istniejącej sieci nN.
 - 5.3. całość prac związanych z przyłączeniem stacji do sieci elektroenergetycznej wykonać własnym kosztem i staraniem. Przyłącz pozostaje na majątku i eksploatacji odbiorcy.
6. Wymagania w zakresie budowy instalacji odbiorcy:
 - 6.1. Od złącza pomiarowego do miejsca odbioru wybudować wewnętrzną linię zasilającą spełniającą wymogi określone w Rozporządzeniu Ministra Infrastruktury z dn. 12 kwietnia




2002r w sprawie warunków technicznych, jakim powinny odpowiadać budynki i ich usytuowanie (Dz. U. nr 75 poz. 690) z późniejszymi zmianami.

7. Miejsce zainstalowania układu pomiarowo-rozliczeniowego: złącze pomiarowe nN obok słupa
8. Wymagania dotyczące układu pomiarowo-rozliczeniowego i systemu pomiarowo-rozliczeniowego:
 - 8.1. zastosować bezpośredni układ pomiarowo-rozliczeniowy na napięciu 0,4 kV z licznikiem 3-fazowym energii elektrycznej zapewniającym jednokierunkowy pomiar energii czynnej,
 - 8.2. układ pomiarowo-rozliczeniowy winien spełniać wymagania techniczne dla układów i systemów pomiarowych w szczególności wymagania dla kategorii C1 określone w „Instrukcji Ruchu i Eksploatacji Sieci Dystrybucyjnej” (IRiESD) obowiązującej w PGE Dystrybucja S.A. oraz „Wytycznych do budowy systemów elektroenergetycznych w PGE Dystrybucja S.A.”.
9. Rodzaj i usytuowanie zabezpieczenia głównego:
 - 9.1. wyłącznik nadmiarowo-prądowy o wartości prądu znamionowego 20 [A], w złączu pomiarowym.
10. Jako system dodatkowej ochrony od porażień przyjąć samoczynne wyłączenie zasilania w czasie określonym w obowiązujących normach. Układ pracy sieci zasilającej 0,4 kV: TN-C
11. Wymagany stosunek poboru energii biernej do czynnej w miejscu dostarczania nie może być większy niż $\text{tg } \phi = 0,4$.
12. Poziom zmienności parametrów technicznych energii elektrycznej w sieci mieści się w granicach przywołanego wyżej Rozporządzenia Ministra Gospodarki.
13. Instalacje i urządzenia elektryczne należące do Odbiorcy powinny zapewniać bezpieczeństwo użytkownika, a przede wszystkim ochronę przed porażeniem prądem elektrycznym oraz ochronę przed przepięciami łączeniowymi i atmosferycznymi występującymi w sieci energetycznej, powstaniem pożaru, wybuchem i innymi szkodami. Wszelkie prace powinny wykonać osoby posiadające odpowiednie uprawnienia i kwalifikacje do prowadzenia robót elektrycznych.
14. Informacje dodatkowe:
 - warunki przyłączenia są ważne 2 lata od daty ich doręczenia,
 - realizacja inwestycji związanych z przyłączaniem obiektu Wnioskodawcy będzie dokonywana na zasadach określonych w umowie o przyłączenie do sieci dystrybucyjnej. Realizacja warunków przyłączenia (w tym rozpoczęcie prac projektowych) wymaga podpisania w okresie ważności warunków przyłączenia umowy o przyłączenie.
15. Uwagi dodatkowe:
 - 15.1. Na w/wym. zakres opracować dokumentację techniczno-prawą..

Warunki przyłączenia opracował:

Tomasz Piechota

PGE Dystrybucja S.A.
Oddział Rzeszów
Rejon Energetyczny Mielec

Dyrektor
Ryszard Masłyk



Mielec, 13-12-2018 r.

18-F2/S/02236

Załącznik nr 1 do Umowy nr 18-F2/UP/02236 o przyłączenie do sieci dystrybucyjnej

GMINA MIELEC

ul. Głowackiego 5

39-300 MIELEC

Warunki przyłączenia nr 18-F2/WP/02236 dla Podmiotu V grupy przyłączeniowej
do sieci dystrybucyjnej o napięciu znamionowym 0,4 kV

Nazwa obiektu przyłączanego do sieci: przepompownia ścieków PP-6

Lokalizacja: gmina Mielec, miejscowość Podleszany, nr dz. 484

Na podstawie rozporządzenia Ministra Gospodarki z dnia 04 maja 2007r. w sprawie szczegółowych warunków funkcjonowania systemu elektroenergetycznego (Dz.U. nr 93 z 2007r. poz. 623 z późn. zm.), w odpowiedzi na wniosek z dnia 16-11-2018, określa się następujące warunki przyłączenia:


1. Miejsce przyłączenia: prop. słup nr 1 w linii nN Podleszany 9.
2. Miejsce dostarczania energii elektrycznej stanowiące jednocześnie miejsce rozgraniczenia własności sieci dystrybucyjnej PGE Dystrybucja S.A. i instalacji Podmiotu Przyłączanego: zaciski prądowe przewodów przyłącza na odejściu od linii zasilającej w kierunku instalacji odbiorcy.
3. Moc przyłączeniowa: 11,00 kW – zasilanie podstawowe
4. Rodzaj przyłącza: kablowe.
5. Zakres niezbędnych zmian w sieci związanych z przyłączeniem:
 - 5.1. Proponowany przyłącz do projektowanych urządzeń wykonać jako kablowy (kablem YAKXS) o przekroju wg obliczeń min 35mm² i zakończyć złączem kablowo-pomiarowym ZK-1/L wolnostojącym obok słupa j/w. Pompownię zasilac ze złącza zalicznikowo.
 - 5.2. Zastosować zabezpieczenie dodatkowe na istniejącym słupie o wartości wg obliczeń - w miejscu nawiązania do istniejącej sieci nN.
 - 5.3. Całość prac związanych z przyłączeniem stacji do sieci elektroenergetycznej wykonać własnym kosztem i staraniem. Przyłącz pozostaje na majątku i eksploatacji odbiorcy.
 - 5.4. Na w/wym. zakres opracować dokumentację techniczno-prawą. Projekt wykonawczy należy uzgodnić w RE Mielec.

6. Wymagania w zakresie budowy instalacji odbiorcy:
 - 6.1. Zewnętrzną i wewnętrzną instalację elektryczną odbiorczą wykonać zgodnie z aktualnie obowiązującymi w tym zakresie przepisami.
7. Miejsce zainstalowania układu pomiarowo-rozliczeniowego: wolnostojące złącze kablowo-pomiarowe obok słupa nN.
8. Wymagania dotyczące układu pomiarowo-rozliczeniowego i systemu pomiarowo-rozliczeniowego:
 - 8.1. zastosować bezpośredni układ pomiarowo-rozliczeniowy na napięciu 0,4 kV z licznikiem 3-fazowym energii elektrycznej zapewniającym jednokierunkowy pomiar energii czynnej,
 - 8.2. układ pomiarowo-rozliczeniowy winien spełniać wymagania techniczne dla układów i systemów pomiarowych w szczególności wymagania dla kategorii C1 określone w „Instrukcji Ruchu i Eksploatacji Sieci Dystrybucyjnej” (IRiESD) obowiązującej w PGE Dystrybucja S.A. oraz „Wytycznych do budowy systemów elektroenergetycznych w PGE Dystrybucja S.A.”.
9. Rodzaj i usytuowanie zabezpieczenia głównego:
 - 9.1. wyłącznik nadmiarowo-prądowy o wartości prądu znamionowego 20A w złączu pomiarowym.
10. Jako system dodatkowej ochrony od porażień przyjąć samoczynne wyłączenie zasilania w czasie określonym w obowiązujących normach. Układ pracy sieci zasilającej 0,4 kV: TN-C
11. Wymagany stosunek poboru energii biernej do czynnej w miejscu dostarczania nie może być większy niż $\text{tg } \phi = 0,4$.
12. Poziom zmienności parametrów technicznych energii elektrycznej w sieci mieści się w granicach przywołanego wyżej Rozporządzenia Ministra Gospodarki.
13. Instalacje i urządzenia elektryczne należące do Odbiorcy powinny zapewniać bezpieczeństwo użytkownika, a przede wszystkim ochronę przed porażeniem prądem elektrycznym oraz ochronę przed przepięciami łączeniowymi i atmosferycznymi występującymi w sieci energetycznej, powstaniem pożaru, wybuchem i innymi szkodami. Wszelkie prace powinny wykonać osoby posiadające odpowiednie uprawnienia i kwalifikacje do prowadzenia robót elektrycznych.
14. Informacje dodatkowe:
 - warunki przyłączenia są ważne 2 lata od daty ich doręczenia,
 - realizacja inwestycji związanych z przyłączaniem obiektu Wnioskodawcy będzie dokonywana na zasadach określonych w umowie o przyłączenie do sieci dystrybucyjnej. Realizacja warunków przyłączenia (w tym rozpoczęcie prac projektowych) wymaga podpisania w okresie ważności warunków przyłączenia umowy o przyłączenie.
15. Uwagi dodatkowe:
 - 15.1. Na w/wym. zakres opracować dokumentację techniczno-prawą. Projekt wykonawczy należy uzgodnić w RE Mielec.

Warunki przyłączenia opracował:

Wiesław Mroczek



PGE Dystrybucja S.A.
Oddział Rzeszów
Rejon Energetyczny Mielec

Dyrektor
Ryszard Masłak



Mielec, 13-12-2018 r.

18-F2/S/02244

Załącznik nr 1 do Umowy nr 18-F2/UP/02244 o przyłączenie do sieci dystrybucyjnej

GMINA MIELEC

Mielec ul. Głowackiego 5

39-300 MIELEC

Warunki przyłączenia nr 18-F2/WP/02244 dla Podmiotu V grupy przyłączeniowej
do sieci dystrybucyjnej o napięciu znamionowym 0,4 kV

Nazwa obiektu przyłączanego do sieci: przepompownia ścieków PP-7

Lokalizacja: gmina Mielec, miejscowość Podleszany, nr dz. 1296/1

Na podstawie rozporządzenia Ministra Gospodarki z dnia 04 maja 2007r. w sprawie szczegółowych warunków funkcjonowania systemu elektroenergetycznego (Dz.U. nr 93 z 2007r. poz. 623 z późn. zm.), w odpowiedzi na wniosek z dnia 16-11-2018, określa się następujące warunki przyłączenia:

1. Miejsce przyłączenia: prop. słup nr 10 w linii nN Podleszany 3.
2. Miejsce dostarczania energii elektrycznej stanowiące jednocześnie miejsce rozgraniczenia własności sieci dystrybucyjnej PGE Dystrybucja S.A. i instalacji Podmiotu Przyłączanego: zaciski prądowe przewodów przyłącza na odejściu od linii zasilającej w kierunku instalacji odbiorcy.
3. Moc przyłączeniowa: 11,00 kW – zasilanie podstawowe
4. Rodzaj przyłącza: kablowe.
5. Zakres niezbędnych zmian w sieci związanych z przyłączeniem:
 - 5.1. Proponowany przyłącz do projektowanych urządzeń wykonać jako kablowy (kablem YAKXS) o przekroju wg obliczeń min 35mm² i zakończyć złączem kablowo-pomiarowym ZK-1/L wolnostojącym obok słupa j/w. Urządzenia zasilac ze złącza zalicznikowo.
 - 5.2. Zastosować zabezpieczenie dodatkowe na istniejącym słupie o wartości wg obliczeń - w miejscu nawiązania do istniejącej sieci nN.
 - 5.3. całość prac związanych z przyłączeniem stacji do sieci elektroenergetycznej wykonać własnym kosztem i staraniem. Przyłącz pozostaje na majątku i eksploatacji odbiorcy.
6. Wymagania w zakresie budowy instalacji odbiorcy:
 - 6.1. Od złącza pomiarowego do miejsca odbioru wybudować wewnętrzną linię zasilającą spełniającą wymogi określone w Rozporządzeniu Ministra Infrastruktury z dn. 12 kwietnia




2002r w sprawie warunków technicznych, jakim powinny odpowiadać budynki i ich usytuowanie (Dz. U. nr 75 poz. 690) z późniejszymi zmianami.

7. Miejsce zainstalowania układu pomiarowo-rozliczeniowego: złącze pomiarowe nN obok słupa.
8. Wymagania dotyczące układu pomiarowo-rozliczeniowego i systemu pomiarowo-rozliczeniowego:
 - 8.1. zastosować bezpośredni układ pomiarowo-rozliczeniowy na napięciu 0,4 kV z licznikiem 3-fazowym energii elektrycznej zapewniającym jednokierunkowy pomiar energii czynnej,
 - 8.2. układ pomiarowo-rozliczeniowy winien spełniać wymagania techniczne dla układów i systemów pomiarowych w szczególności wymagania dla kategorii C1 określone w „Instrukcji Ruchu i Eksploatacji Sieci Dystrybucyjnej” (IRiESD) obowiązującej w PGE Dystrybucja S.A. oraz „Wytycznych do budowy systemów elektroenergetycznych w PGE Dystrybucja S.A.”.
9. Rodzaj i usytuowanie zabezpieczenia głównego:
 - 9.1. wyłącznik nadmiarowo-prądowy o wartości prądu znamionowego 20 [A], w złączu pomiarowym.
10. Jako system dodatkowej ochrony od porażień przyjąć samoczynne wyłączenie zasilania w czasie określonym w obowiązujących normach. Układ pracy sieci zasilającej 0,4 kV: TN-C
11. Wymagany stosunek poboru energii biernej do czynnej w miejscu dostarczania nie może być większy niż $\text{tg } \phi = 0,4$.
12. Poziom zmienności parametrów technicznych energii elektrycznej w sieci mieści się w granicach przywołanego wyżej Rozporządzenia Ministra Gospodarki.
13. Instalacje i urządzenia elektryczne należące do Odbiorcy powinny zapewniać bezpieczeństwo użytkowania, a przede wszystkim ochronę przed porażeniem prądem elektrycznym oraz ochronę przed przepięciami łączeniowymi i atmosferycznymi występującymi w sieci energetycznej, powstaniem pożaru, wybuchem i innymi szkodami. Wszelkie prace powinny wykonać osoby posiadające odpowiednie uprawnienia i kwalifikacje do prowadzenia robót elektrycznych.
14. Informacje dodatkowe:
 - warunki przyłączenia są ważne 2 lata od daty ich doręczenia,
 - realizacja inwestycji związanych z przyłączeniem obiektu Wnioskodawcy będzie dokonywana na zasadach określonych w umowie o przyłączenie do sieci dystrybucyjnej. Realizacja warunków przyłączenia (w tym rozpoczęcie prac projektowych) wymaga podpisania w okresie ważności warunków przyłączenia umowy o przyłączenie.
15. Uwagi dodatkowe:
 - 15.1. . Na w/wym. zakres opracować dokumentację techniczno-prawą.

Warunki przyłączenia opracował:

Tomasz Piechota

PGE Dystrybucja S.A.
Oddział Rzeszów
Rejon Energetyczny Mielec

Dyrektor
Ryszard Masłyk



Mielec, 13-12-2018 r.

18-F2/S/02241

GMINA MIELEC

Mielec ul. Głowackiego 5

39-300 MIELEC

Warunki przyłączenia nr 18-F2/WP/02241 dla Podmiotu V grupy przyłączeniowej
do sieci dystrybucyjnej o napięciu znamionowym 0,4 kV

Nazwa obiektu przyłączanego do sieci: przepompownia ścieków PP-8

Lokalizacja: gmina Mielec, miejscowość Podleszany, nr dz. 1321

Na podstawie rozporządzenia Ministra Gospodarki z dnia 04 maja 2007r. w sprawie szczegółowych warunków funkcjonowania systemu elektroenergetycznego (Dz.U. nr 93 z 2007r. poz. 623 z późn. zm.), w odpowiedzi na wniosek z dnia 16-11-2018, określa się następujące warunki przyłączenia:

1. Miejsce przyłączenia: Prop. słup nr 2 w linii nN Podleszany 3.
2. Miejsce dostarczania energii elektrycznej stanowiące jednocześnie miejsce rozgraniczenia własności sieci dystrybucyjnej PGE Dystrybucja S.A. i instalacji Podmiotu Przyłączanego: zaciski prądowe przewodów przyłącza na odejściu od linii zasilającej w kierunku instalacji odbiorcy.
3. Moc przyłączeniowa: 11,00 kW – zasilanie podstawowe
4. Rodzaj przyłącza: kablowe.
5. Zakres niezbędnych zmian w sieci związanych z przyłączeniem:
 - 5.1. Proponowany przyłącz do projektowanych urządzeń wykonać jako kablowy (kablem YAKXS) o przekroju wg obliczeń min 35mm² i zakończyć złączem kablowo-pomiarowym ZK-1/L wolnostojącym obok słupa j/w. Urządzenia zasilac ze złącza zalicznikowo.
 - 5.2. zastosować zabezpieczenie dodatkowe na istniejącym słupie o wartości wg obliczeń - w miejscu nawiązania do istniejącej sieci nN.
 - 5.3. całość prac związanych z przyłączeniem stacji do sieci elektroenergetycznej wykonać własnym kosztem i staraniem. Przyłącz pozostaje na majątku i eksploatacji odbiorcy.
6. Wymagania w zakresie budowy instalacji odbiorcy:
 - 6.1. Od złącza pomiarowego do miejsca odbioru wybudować wewnętrzną linię zasilającą spełniającą wymogi określone w Rozporządzeniu Ministra Infrastruktury z dn. 12 kwietnia




2002r w sprawie warunków technicznych, jakim powinny odpowiadać budynki i ich usytuowanie (Dz. U. nr 75 poz. 690) z późniejszymi zmianami.

7. Miejsce zainstalowania układu pomiarowo-rozliczeniowego: złącze pomiarowe nN obok słupa.
8. Wymagania dotyczące układu pomiarowo-rozliczeniowego i systemu pomiarowo-rozliczeniowego:
 - 8.1. zastosować bezpośredni układ pomiarowo-rozliczeniowy na napięciu 0,4 kV z licznikiem 3-fazowym energii elektrycznej zapewniającym jednokierunkowy pomiar energii czynnej,
 - 8.2. układ pomiarowo-rozliczeniowy winien spełniać wymagania techniczne dla układów i systemów pomiarowych w szczególności wymagania dla kategorii C1 określone w „Instrukcji Ruchu i Eksploatacji Sieci Dystrybucyjnej” (IRiESD) obowiązującej w PGE Dystrybucja S.A. oraz „Wytycznych do budowy systemów elektroenergetycznych w PGE Dystrybucja S.A.”.
9. Rodzaj i usytuowanie zabezpieczenia głównego:
 - 9.1. wyłącznik nadmiarowo-prądowy o wartości prądu znamionowego 20 [A], W złączu pomiarowym.
10. Jako system dodatkowej ochrony od porażień przyjąć samoczynne wyłączenie zasilania w czasie określonym w obowiązujących normach. Układ pracy sieci zasilającej 0,4 kV: TN-C
11. Wymagany stosunek poboru energii biernej do czynnej w miejscu dostarczania nie może być większy niż $\text{tg } \phi = 0,4$.
12. Poziom zmienności parametrów technicznych energii elektrycznej w sieci mieści się w granicach przywołanego wyżej Rozporządzenia Ministra Gospodarki.
13. Instalacje i urządzenia elektryczne należące do Odbiorcy powinny zapewniać bezpieczeństwo użytkownika, a przede wszystkim ochronę przed porażeniem prądem elektrycznym oraz ochronę przed przepięciami łączeniowymi i atmosferycznymi występującymi w sieci energetycznej, powstaniem pożaru, wybuchem i innymi szkodami. Wszelkie prace powinny wykonać osoby posiadające odpowiednie uprawnienia i kwalifikacje do prowadzenia robót elektrycznych.
14. Informacje dodatkowe:
 - warunki przyłączenia są ważne 2 lata od daty ich doręczenia,
 - realizacja inwestycji związanych z przyłączeniem obiektu Wnioskodawcy będzie dokonywana na zasadach określonych w umowie o przyłączenie do sieci dystrybucyjnej. Realizacja warunków przyłączenia (w tym rozpoczęcie prac projektowych) wymaga podpisania w okresie ważności warunków przyłączenia umowy o przyłączenie.
15. Uwagi dodatkowe:
 - 15.1. Na w/wym. zakres opracować dokumentację techniczno-prawą.

Warunki przyłączenia opracował:

Tomasz Piechota

PGE Dystrybucja S.A.
Oddział Rzeszów
Rejon Energetyczny Mielec

Dyrektor
Ryszard Masłyk



Mielec, 13-12-2018 r.

18-F2/S/02243

Załącznik nr 1 do Umowy nr 18-F2/UP/02243 o przyłączenie do sieci dystrybucyjnej

GMINA MIELEC

Mielec ul. Głowackiego 5

39-300 MIELEC

Warunki przyłączenia nr 18-F2/WP/02243 dla Podmiotu V grupy przyłączeniowej
do sieci dystrybucyjnej o napięciu znamionowym 0,4 kV

Nazwa obiektu przyłączanego do sieci: przepompownia ścieków PP-9

Lokalizacja: gmina Mielec, miejscowość Podleszany, nr dz. 1250/1

Na podstawie rozporządzenia Ministra Gospodarki z dnia 04 maja 2007r. w sprawie szczegółowych warunków funkcjonowania systemu elektroenergetycznego (Dz.U. nr 93 z 2007r. poz. 623 z późn. zm.), w odpowiedzi na wniosek z dnia 16-11-2018, określa się następujące warunki przyłączenia:

1. Miejsce przyłączenia: prop. słup nr 25 w linii nN Podleszany 3.
2. Miejsce dostarczania energii elektrycznej stanowiące jednocześnie miejsce rozgraniczenia własności sieci dystrybucyjnej PGE Dystrybucja S.A. i instalacji Podmiotu Przyłączanego: zaciski prądowe przewodów przyłącza na odejściu od linii zasilającej w kierunku instalacji odbiorcy.
3. Moc przyłączeniowa: 11,00 kW – zasilanie podstawowe
4. Rodzaj przyłącza: kablowe.
5. Zakres niezbędnych zmian w sieci związanych z przyłączeniem:
 - 5.1. Proponowany przyłącz do projektowanych urządzeń wykonać jako kablowy (kablem YAKXS) o przekroju wg obliczeń min 35mm² i zakończyć złączem kablowo-pomiarowym ZK-1/L wolnostojącym obok słupa j/w. Urządzenia zasilac ze złącza zalicznikowo.
 - 5.2. zastosować zabezpieczenie dodatkowe na istniejącym słupie o wartości wg obliczeń - w miejscu nawiązania do istniejącej sieci nN.
 - 5.3. całość prac związanych z przyłączeniem stacji do sieci elektroenergetycznej wykonać własnym kosztem i staraniem. Przyłącz pozostaje na majątku i eksploatacji odbiorcy.
6. Wymagania w zakresie budowy instalacji odbiorcy:
 - 6.1. Od złącza pomiarowego do miejsca odbioru wybudować wewnętrzną linię zasilającą spełniającą wymogi określone w Rozporządzeniu Ministra Infrastruktury z dn. 12 kwietnia

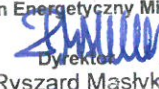


2002r w sprawie warunków technicznych, jakim powinny odpowiadać budynki i ich usytuowanie (Dz. U. nr 75 poz. 690) z późniejszymi zmianami.

7. Miejsce zainstalowania układu pomiarowo-rozliczeniowego: złącze pomiarowe nN obok słupa
8. Wymagania dotyczące układu pomiarowo-rozliczeniowego i systemu pomiarowo-rozliczeniowego:
 - 8.1. zastosować bezpośredni układ pomiarowo-rozliczeniowy na napięciu 0,4 kV z licznikiem 3-fazowym energii elektrycznej zapewniającym jednokierunkowy pomiar energii czynnej,
 - 8.2. układ pomiarowo-rozliczeniowy winien spełniać wymagania techniczne dla układów i systemów pomiarowych w szczególności wymagania dla kategorii C1 określone w „Instrukcji Ruchu i Eksploatacji Sieci Dystrybucyjnej” (IRiESD) obowiązującej w PGE Dystrybucja S.A. oraz „Wytycznych do budowy systemów elektroenergetycznych w PGE Dystrybucja S.A.”.
9. Rodzaj i usytuowanie zabezpieczenia głównego:
 - 9.1. wyłącznik nadmiarowo-prądowy o wartości prądu znamionowego 20 [A], w złączu pomiarowym.
10. Jako system dodatkowej ochrony od porażień przyjąć samoczynne wyłączenie zasilania w czasie określonym w obowiązujących normach. Układ pracy sieci zasilającej 0,4 kV: TN-C
11. Wymagany stosunek poboru energii biernej do czynnej w miejscu dostarczania nie może być większy niż $\text{tg } \phi = 0,4$.
12. Poziom zmienności parametrów technicznych energii elektrycznej w sieci mieści się w granicach przywołanego wyżej Rozporządzenia Ministra Gospodarki.
13. Instalacje i urządzenia elektryczne należące do Odbiorcy powinny zapewniać bezpieczeństwo użytkowania, a przede wszystkim ochronę przed porażeniem prądem elektrycznym oraz ochronę przed przepięciami łączeniowymi i atmosferycznymi występującymi w sieci energetycznej, powstaniem pożaru, wybuchem i innymi szkodami. Wszelkie prace powinny wykonać osoby posiadające odpowiednie uprawnienia i kwalifikacje do prowadzenia robót elektrycznych.
14. Informacje dodatkowe:
 - warunki przyłączenia są ważne 2 lata od daty ich doręczenia,
 - realizacja inwestycji związanych z przyłączeniem obiektu Wnioskodawcy będzie dokonywana na zasadach określonych w umowie o przyłączenie do sieci dystrybucyjnej. Realizacja warunków przyłączenia (w tym rozpoczęcie prac projektowych) wymaga podpisania w okresie ważności warunków przyłączenia umowy o przyłączenie.
15. Uwagi dodatkowe:
 - 15.1. Na w/wym. zakres opracować dokumentację techniczno-prawą.

Warunki przyłączenia opracował:

Tomasz Piechota

PGE Dystrybucja S.A.
Oddział Rzeszów
Rejon Energetyczny Mielec

Dyrektor
Ryszard Masłyk

